

Aritco 7000

De lift is ontworpen om te voldoen aan alle eisen voor kwaliteit, veiligheid en levensduur. Deze lift is perfect voor zware en veeleisende omgevingen zoals scholen, winkels en woongebouwen.

Enkele van de voordelen van Aritco 7000:

- Ontwerp, formaten en opties zijn toegesneden op openbare omgevingen
- 'A' geclassificeerd energieverbruik volgens VDI4707
- 95% recycleerbare materialen
- Milieu classificatie door de Swedish Sunda Hus organization
- Gepatenteerde schroef/moertechnologie (olie kan niet lekken)
- De laagste onderhouds- en bedieningskosten op de markt

Meer informatie vindt u op aritcoplatformlifts.com/7000



Aritco certified partner



Lift Construct bvba
Lange Lobroekstraat 183
2060 Antwerp, Belgium

T: +32 3 226 12 72
E: info@liftconstruct.be
www.liftconstruct.be

Aritco 7000

KLEUR LIFT

Kan in elke RAL-kleur uit de RAL Classic kleurenkaart worden geschilderd.

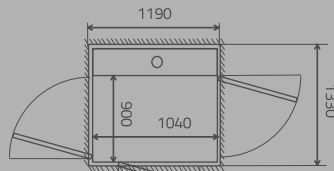


GLAS

4 verschillende soorten glas waar u uit kunt kiezen.

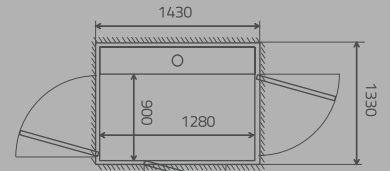


VLOER

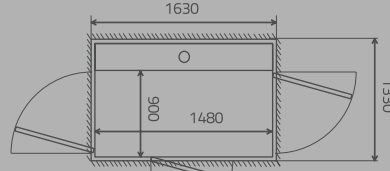
9 verschillende soorten vloer waar u uit kunt kiezen.



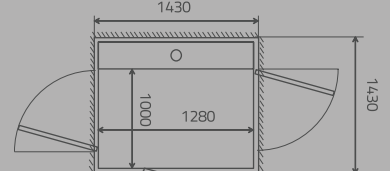
Afmetingen: 900 x 1040 mm
Nominale belasting: 250 kg / 2 personen
Rolstoel: -



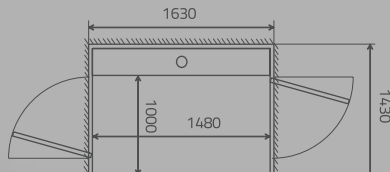
Afmetingen: 900 x 1280 mm
Nominale belasting: 410 kg / 5 personen
Rolstoel: Eén gebruiker of type A*



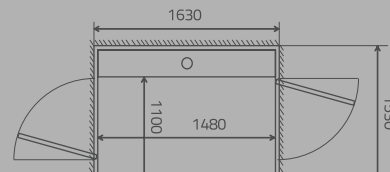
Afmetingen: 900 x 1480 mm
Nominale belasting: 410, 500 kg / 5, 6 personen
Rolstoel: A of B met bediende*



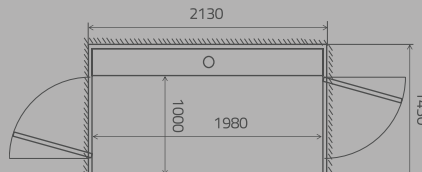
Afmetingen: 1000 x 1280 mm
Nominale belasting: 410 kg / 5 personen
Rolstoel: Eén gebruiker of type A*



Afmetingen: 1000 x 1480 mm
Nominale belasting: 410, 500 kg / 5, 6 personen
Rolstoel: A of B met bediende*



Afmetingen: 1100 x 1480 mm
Nominale belasting: 410, 500 kg / 5, 6 personen
Rolstoel: A of B met bediende, aangrenzende ingang*



Afmetingen: 1000 x 1980 mm
Nominale belasting: 500 kg / 6 personen
Rolstoel: A of B met bediende*



Afmetingen: 1100 x 1580 mm
Nominale belasting: 500 kg / 6 personen
Rolstoel: A of B met bediende, aangrenzende ingang*

* Nationale richtlijnen kunnen van toepassing zijn.
Rolstoeltype A en B volgens EN 12183/EN 12184.

Productoverzicht

<p>SCHACHTKOP</p> <p>Minimum 2240 mm</p>	<p>SOORT LIFT</p> <p>Platform lift bedoelt voor installatie in een openbare omgeving.</p>	<p>NOMINALE SNELHEID</p>	<p>AANDRIJF SYSTEEM</p> <p>Gepatenteerd schroef/moer-systeem 2,2 kW motor</p>	<p>BEHEER MET HET LIFTBEDIENINGSPANEEL</p> <p>Vasthoudbediening - druk en hou ingedrukt Voor installatie buiten Europa een druk op de knop (druk een keer)</p>	<p>AANTAL VERDIEPINGEN</p> <p>2 tot 6 verdiepingen</p>
<p>INSTALLATIE</p> <p>Laag geïnstalleerd 50 mm onder de vloer</p> <p>Direct op de vloer geïnstalleerd met oprijplaat van 50 mm</p> <p>Stroomvoorziening: 230 V 1-fase 400 V 3-fase</p>	<p>BINNEN Installatie-omgeving</p>	<p>HEFHOOGTE</p> <p>250-13000 millimeter</p>	<p>GARANTIE</p> <p>Er zit 24 maanden garantie op de Aritco 7000. Op de spindel/moer-assemblage zit een garantie van 10 jaar.</p>	<p>TECHNISCHE CONFORMITEIT</p> <p>Europese Machinerichtlijn 2006/42/EC Europese norm EN 81-41</p>	

Nooddaalsysteem: Aangedreven door batterijen