

LIFT CONSTRUCT bvba
PERSONEN-, GOEDEREN-, KEUKENLIFTEN
TRAPLIFTEN EN KOKERLIFTEN
Lange Lobroekstraat 183
2060 Antwerpen
Tel.: 03/226 12 72 - Fax: 03/226 94 24
Info@liftconstruct.be - www.liftconstruct.be

MTH
200-500 kg

KARAKTERISTIEKEN

Hydraulisch werkende MINI-LIFT met laag geluidhalte, hoge kracht en laag elektrisch verbruik. Minimum onderhoud en mogelijkheid tot installatie met een beperkte hoogte van de bovenste halte tot het plafond. Geen speciale plaatsingsvereisten voor de hydraulische drukgroep zodoende dat geen bijkomende ruimte dient voorzien te worden voor de machinekamer.

LEVERING in twee verschillende uitvoeringen: te installeren tegen een muur of met een zelfdragende schachtconstructie. Alle nodige materialen en onderdelen voor de totale installatie en perfecte bediening zijn inbegrepen. Fabricatie in series van standaard elementen maakt de onmiddellijke beschikbaarheid van de verschillende modellen & typen mogelijk.

INSTALLATIE. Door de fabricatie van modulaire elementen, voorgefabriceerde elektrische installatie en besturing dewelke zijn voorbereid voor montage, wordt de installatietijd aanzienlijk ingekort.

KOOI. Op iedere verdieping mogelijkheid tot 3 schachttoegangen. Een inlegblad is standaard inbegrepen in elke uitvoering.

GUILLOTINE-DEUREN met twee schuifpanelen voorzien van mechanische vergrendeling en deurcontact.

DRUKKNOPPEN op alle verdiepen, met controlelampjes voor aanduiding "bezet" en "aanwezig" en met aankomstzoemer op elk verdiep. Al deze elementen functioneren op lage veiligheidsspanning 24 V.

Service-liften MH & MTH zijn voorzien van CE-attest, volgens de machinerichtlijn 2006/42/EC.



HYDRAULISCHE
MINILIFT

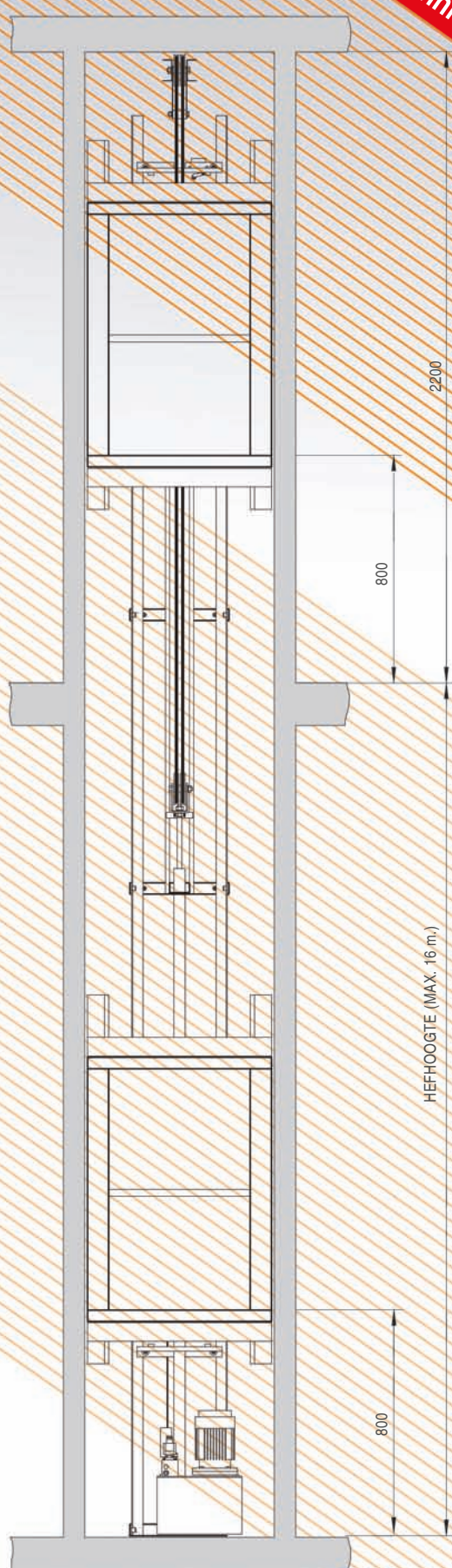
MTH

MH

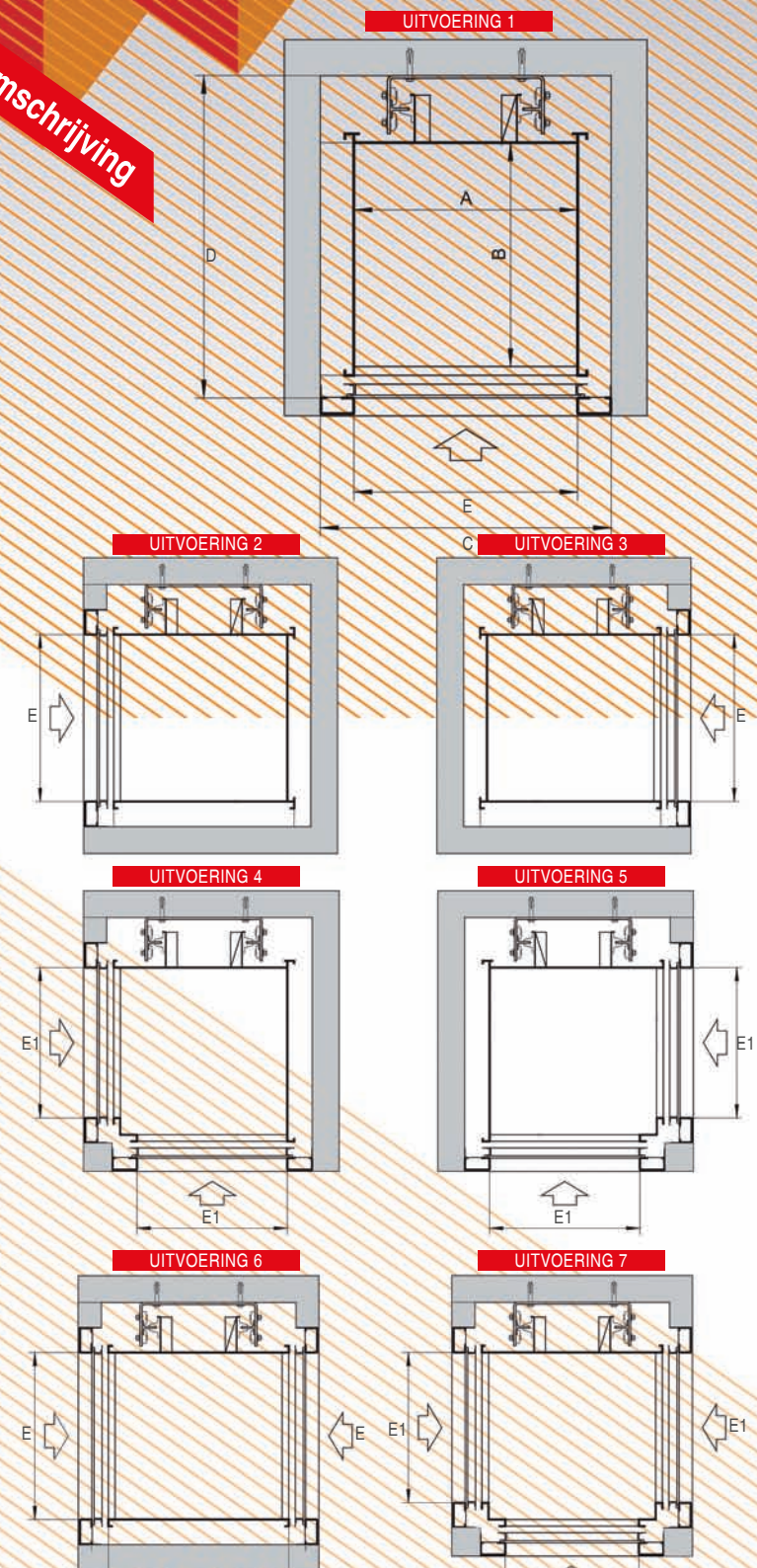
Hidra



MH Service Lift Technische omschrijving



TYPE	HERVERMOGEN	MOTOR VERMOGEN		SNELHEID
		MONOFAZE	DRIEFAZE	
MH 50	50 Kg.	0,55 KW.	0,37 KW.	0,4 m/s
MH 100	100 Kg.	1,10 KW.	0,75 KW.	



	TYPE			
	MH 50	MH 100	MH 50	MH 100
KOOIAFMETINGEN	A	500 600 650 700		
SCHACHTAFMETINGEN	B	500 600 650 700		
ZONDER SCHACHT	C	650 750 800 850		
SCHACHTAFMETINGEN	D	720 820 870 920		
MET SCHACHT	C	770 870 920 970		
	D	800 900 950 1000		
	E	500 600 650 700		
DEURAFMETINGEN	E1	450 550 600 650		
	E2	400 500 600 600		
	HOOGTE	800		

MH
50-100 kg



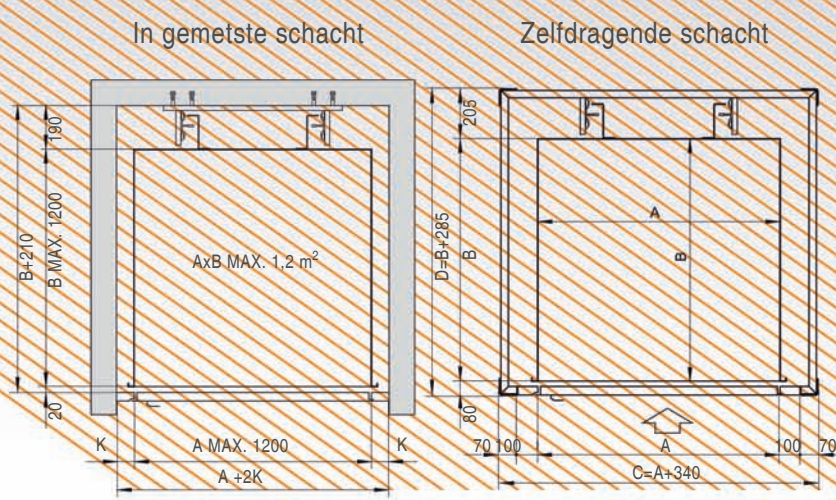
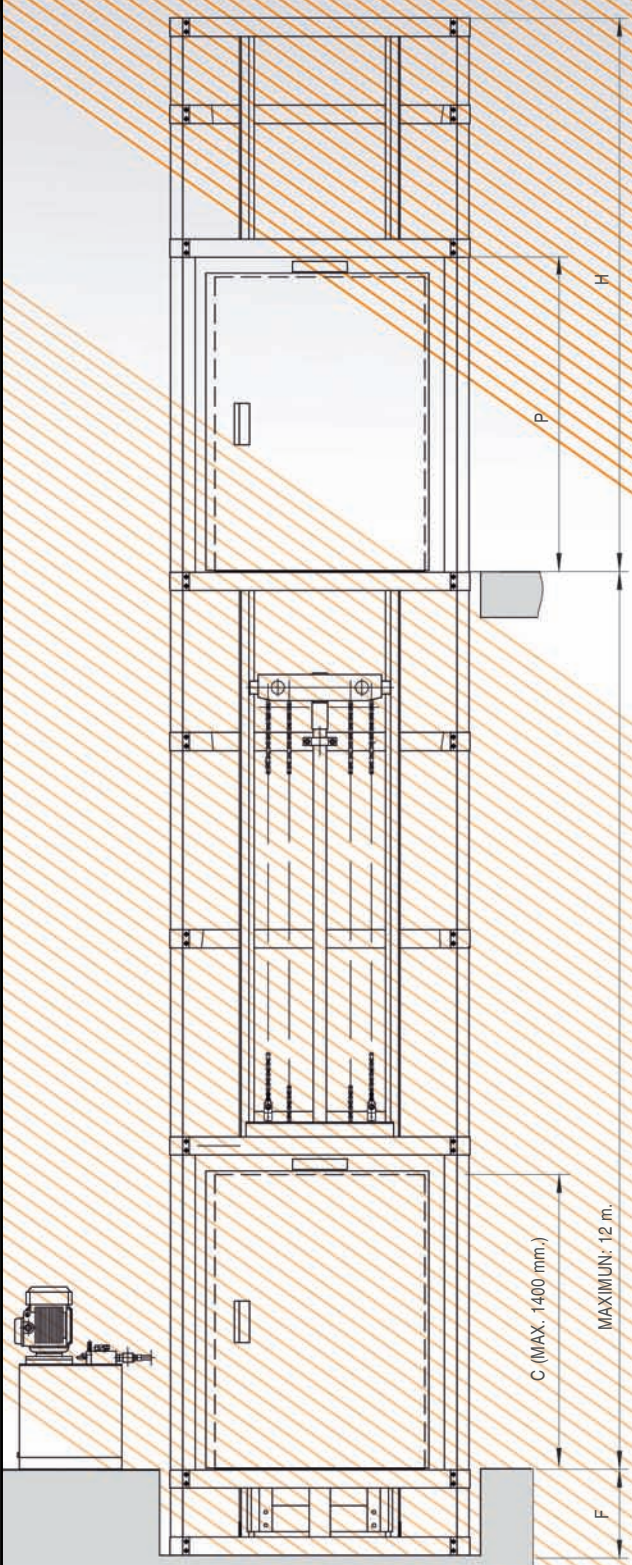
Een vooruitgang in mini-lift ontwikkeling

De MH liften omvatten een serie van kleine liften met veelvoudig gebruik voor het transport van pakketten, goederen, etc., voor spijzen en keukengerie in hotels, restaurants, cafés en tavernes, als documentenliften in ziekenhuizen, rusthuizen, banken, bibliotheken, apotheken, winkels, grootwarenhuizen alsook voor privaat gebruik bij particulieren.

Hun standaard fabricatie en strenge kwaliteitscontroles maken van deze liften bestendige, duurzame en betrouwbare producten.

Een overvloedige combinatie van afmetingen voldoet aan iedere wens en elke noodzaak. Zij worden in twee verschillende kwaliteiten vervaardigd; klaar voor schildering en in roestvrij staal, beide voor deuren en kooi.

MTH Service Lift Technische omschrijving



- Standaard gegevens
- Max. Hefvermogen tot 500Kg enkel voor goederen
 - Ophanging 2:1 door middel van ketting
 - Snelheid 0,2 en 0,3 m/s
 - Hoogte tot 6 stops of maximum 12 meter
 - Voeding 380/220V 3 fazen of 220V mono fasig.
 - Verschillende mogelijkheden als toegang tot de kooi.
 - Machinckamer moet binnen de 10m van de schacht liggen.

Kooi
Wanden en plafond in gelakte staalplaat. De vloerplaat is in geprofileerde staalplaat

Deuren
Draaideuren of verticale schuifdeuren

Besturing
Zend en oproep besturing op elke verdieping. Licht indicatie op elke verdieping en aankomstzoemer wanneer de lift op de verdieping aankomt.

	MOTOR VERMOGEN				
	200 Kg.	300 Kg.	400 Kg.	500 Kg.	
	0,2 m/s	0,75 KW.	1,1 KW.	1,5 KW.	2,2 KW.
0,3 m/s	1,1 KW.	2,2 KW.	2,2 KW.	3,0 KW.	

DEUREN	MINIMUM SCHACHT MATEN						
	F	H	K	S	N	T	P
Draaideur	300	1800	110	20	190	80	C+190
Vertikaal 1 blad	300	2C+170	130	50	210	110	2C+120
Vertikaal 2 bladen	C/2-50	1,5C+170	130	70	210	130	C+120